

# Equilibre E

REF. 73076

**ASTRALPOOL** 

GAMA ESSENTIAL

[www.astralpool.com](http://www.astralpool.com)

**15 años** Garantía de la estructura del spa

**10 años** Garantía de la superficie acrílica del spa

**3 años** Garantía de los componentes del spa




## Información Técnica

### EQUILIBRE E

#### Especificaciones Generales

Dimensiones (± 1cm)	216 x 167 x 74
Posiciones (Sentados / Tumbados)	3 (1 / 2)

#### Color Acrílico



44-Blanco

59-Sterling

#### Color mueble



Infinity

#### Sin Mueble

Opcional

#### Características

Doble aislamiento térmico ECOSpa	Opcional
Sistema de audio Bluetooth	-
Lumiplus LED cromoterapia	-
Jets inox	Sí

#### Prestaciones

Jets en Inoxidable	26
Inyectores de Aire	-
Cascadas	-
Reposacabezas	3
Panel de control Digital	Balboa TP500
Sistema de desinfección	Ozonizador
Aromaterapia	-
Cromoterapia	1 LED

#### Estructura y Cubierta

Estructura metálica de alta resistencia	Sí
Base ABS aislante	Sí
Cubierta isotérmica	Sí

#### Equipamiento

Bomba de filtración	-
Bomba de masaje	1,8 kW / 2,5 CV (2 Vel)
Bomba de masaje de aire	-
Calefacción eléctrica	3 kW

#### Potencia eléctrica y Capacidad

Potencia requerida Low Amp (W)	3.400 W
Potencia requerida (A) a 230 V	14,6 A
Tension	230 V
Capacidad de agua	780 l
Peso del Spa (Vacío / Lleno)	307 kg / 1.087 kg

# Equilibre E

REF. 73076



ESSENTIAL RANGE

www.astralpool.com

**15** years Spa structure guarantee




**10** years Acrylic spa surface warranty

**2** years Warranty of spa components



## Technical Information

### EQUILIBRE E

General Specifications	
Dimensions (± 1 cm)	216 x 167 x 74
Positions (Seats / Loungers)	3 (1 / 2)
Acrylic Colour	  44-White      59-Sterling
Cabinet Colour	 Infinity
Without Cabinet	Optional
Characteristics	
ECOSpa double thermal insulation	Optional
Bluetooth audio system	-
Lumiplus chromatherapy LED	-
Stainless steel jets	Yes
Features	
Stainless steel jets	26
Air nozzles	-
Waterfalls	-
Headrests	3
Digital control panel	Balboa TP500
Disinfection system	Ozonator
Aromatherapy	-
Chromatherapy	1 LED
Frame and Cover	
Heavy duty metal frame	Yes
Insulating ABS base	Yes
Isothermal cover	Yes
Equipment	
Filtration pump	-
Massage pump	1,8 kW / 2,5 HP (2 Vel)
Air massage pump	-
Electric heating	3 kW
Electrical power and Capacity	
Low amp power required (W)	3.400 W
Power required (A) at 230 V	14,6 A
Voltage	230 V
Water capacity	780 l
Weight of hot tub (Empty/Full)	307 kg / 1.087 kg

# Equilibre E

REF. 73076

**ASTRALPOOL** 

GAMME ESSENTIAL

[www.astralpool.com](http://www.astralpool.com)

**15 ans** Garantie de la structure du spa

**10 ans** Spa acrylique garantie de surface

**2 ans** Garantie de composants du spa




## Informations techniques

### EQUILIBRE E


#### Spécifications générales

Dimensions (± 1 cm)	216 x 167 x 74
Places (assises / allongées)	3 (1 / 2)

#### Couleur acrylique



#### Couleur habillage



Sans habillage	En option
----------------	-----------

#### Caractéristiques

Double isolation thermique ECOSpa	En option
Système audio Bluetooth	-
Lumiplus LED chromothérapie	-
Jets inox	Oui

#### Prestations

Jets en acier inoxydable	26
Injecteurs d'air	-
Cascades	-
Repose-tête	3
Panneau de commande numérique	Balboa TP500
Système de désinfection	Ozonneur
Aromathérapie	-
Chromothérapie	1 LED

#### Structure et bâche

Structure métallique très résistante	Oui
Base ABS isolante	Oui
Bâche isotherme	Oui

#### Équipement

Pompe de filtration	-
Pompe de massage	1,8 kW / 2,5 CV (2 Vel)
Pompe de massage à bulles	-
Chauffage électrique	3 kW
Puissance électrique et capacité	
Puissance nécessaire Faible intensité (W)	3.400 W
Puissance nécessaire (A) à 230 V	14,6 A
Tension	230 V
Capacité en eau	780 l
Poids du spa (Vide / Plein)	307 kg / 1.087 kg

# Equilibre E

REF. 73076

LINEA INGROUND

**ASTRALPOOL** 

[www.astralpool.com](http://www.astralpool.com)

**15**  
anni  
Garanzia della  
struttura spa



**10**  
anni  
Garanzia di superficie  
per spa in acrilico

**2**  
anni  
Garanzia di  
componenti spa



## Scheda tecnica

### EQUILIBRE E

Specifiche generali	
Dimensioni (± 1 cm)	216 x 167 x 74
Posti (seduti/sdraiati)	3 (1 / 2)
Colore acrilico	 44-Bianco      59-Sterling
Colore del mobile	 Infinity
Senza mobile	Opzionale
Caratteristiche	
Isolamento termico doppio Eco	Opzionale
Sistema Audio Bluetooth	-
S. illum. a LED Lumiplus per cromoterapia	-
Jet in acciaio inox	Sì
Prestazioni	
Jet in acciaio inox	26
Iniettori d'aria	-
Cascate	-
Poggiatesta	3
Pannello di controllo digitale	Balboa TP500
Sistema di disinfezione	Ozonizzatore
Aromaterapia	-
Cromoterapia	1 LED
Struttura e copertura	
Struttura metallica altoresistenziale	Sì
Base in ABS isolante	Sì
Copertura isotermica	Sì
Attrezzature	
Pompa di filtrazione	-
Pompa massaggio	1,8 kW / 2,5 CV (2 Vel)
Pompa massaggio ad aria	-
Scambiatore di calore elettrico	3 kW
Consumo elettrico e capacità	
Potenza richiesta Low Amp	3.400 W
Potenza necessaria (A) a 230 V	14,6 A
Tensione	230 V
Volume d'acqua	780 l
Peso spa (vuota/piena)	307 kg / 1.087 kg